

Pesquisa de Opinião Pública
Relatório Percentual

Pesquisa Quantitativa
ESTADO DO RIO DE JANEIRO

Metodologia, Especificações

Universo	Eleitores residentes no Estado do RIO DE JANEIRO
Período de campo	9 a 11 de setembro de 2013
Metodologia	Amostra estratificada em três estágios: <ul style="list-style-type: none">- Primeiro: seleção probabilística dos municípios;- Segundo: dentro deles, seleção probabilística de setores censitários;- Terceiro: dentro deles, quotas proporcionais de sexo, idade e condição de atividade
Dimensionamento amostral	2.011 entrevistas pessoais (face-to-face) domiciliares realizadas em 247 diferentes pontos amostrais (setores censitários) pertencentes a 48 dos 92 municípios do Estado do Rio de Janeiro.
Margem de erro	O erro máximo aproximado é de 2,2 pontos percentuais para mais ou menos em cada percentual, considerando um intervalo de confiança de 95%.
Área pesquisada	A pesquisa foi aplicada nas seguintes áreas: <u>LITORÂNEA + TIJUCA</u> SUL - Regiões administrativas e bairros de Santa Teresa (Santa Teresa), Botafogo (Botafogo, Glória, Laranjeiras), Copacabana (Copacabana), Lagoa (Ipanema, Leblon, São Conrado), Rocinha (Rocinha); BARRA - R. A. da Barra da Tijuca (Barra da Tijuca, Itanhangá, Recreio dos Bandeirantes, Vargem Grande, Vargem Pequena); TIJUCA - R. As. da Tijuca (Tijuca), Vila Isabel (Grajaú, Vila Isabel); <u>LEOPOLDINA + CENTRO</u> CENTRO - R. As. Zona Portuária (Gamboa), Centro (Centro), Rio Comprido (Estácio); LEOPOLDINA - R. As. de São Cristóvão (Vasco da Gama), Maré (Maré), Complexo do Alemão (Complexo do Alemão), Ramos (Manguinhos, Olaria, Ramos), Penha (Brás de Pina, Penha, Penha Circular), Vigário Geral (Cordovil, Jardim América, Vigário Geral), Ilha do Governador (Freguesia, Galeão, Jardim Carioca); <u>CENTRAL</u> R. As. do Méier (Abolição, Engenho de Dentro, Engenho Novo, Piedade, Pilares, Rocha, Todos os Santos), Inhaúma (Engenho da Rainha, Higienópolis), Irajá (Irajá, Vila da Penha), Pavuna (Coelho Neto, Costa Barros, Pavuna), Anchieta (Anchieta, Guadalupe, Parque Anchieta), Madureira (Bento Ribeiro, Engenheiro Leal, Honório Gurgel, Madureira, Marechal Hermes, Turiaçu), Jacarepaguá (Freguesia, Gardênia Azul, Jacarepaguá, Pechincha, Praça Seca, Taquara, Vila Valqueire), Cidade de Deus;

ZONA OESTE

R. As. do Realengo (Deodoro, Magalhães Bastos, Realengo), Bangu (Bangu, Padre Miguel, Senador Camará), Campo Grande (Campo Grande, Cosmos, Inhoaíba), Santa Cruz (Paciência, Santa Cruz, Sepetiba), Guaratiba (Barra de Guaratiba, Guaratiba);

SÃO GONÇALO incluindo Itaboraí e Maricá

Municípios de São Gonçalo (Bom Retiro, Brasilândia II, Engenho Pequeno II, Estrela do Norte, Jardim Catarina, Maria Paula I, Marambaia, Mutondo, Nova Cidade, Porto da Rosa, Porto Velho, Raul Veiga I, Rocha, Vista Alegre, Zé Garoto II); Itaboraí (Itaboraí - Jardim Imperial, Joaquim Oliveira, Itambi - Gebara, Manilha - Santo Antônio); Maricá (Maricá, Inoã);

NITERÓI

Município de Niterói (Centro, Cubango, Engenhoca, Icaraí, Largo da Batalha, Maravista, Santa Bárbara, Santa Rosa, Várzea das Moças);

BAIXADA

Municípios de Duque de Caxias (Barro Branco, Centro, Figueira, Gramacho, Imbariê, Olavo Bilac, Parque Duque, Periquitos, Saracuruna, Santa Cruz da Serra, Santo Antônio, São Bento, Taquara, Vila São José, Vila São Luís); Nova Iguaçu (Ambaí, Cabuçu, Carlos Sampaio, Comendador Soares, Da Posse, Inconfidência, Ipiranga, Jardim Pernambuco, KM 32, Parque Ambaí, Santa Eugênia, Vila de Cava, Vila Nova, Vila Operária); São João de Meriti (Agostinho Porto, Coelho da Rocha, Edem, Jardim Meriti, Jardim Sumaré, Vilar dos Teles, Vila Rosali, Vila Tiradentes); Belford Roxo (Andrade Araújo, Das Graças, Maringá, Nova Aurora, Parque dos Ferreiras, Santa Tereza, Shangri-lá); Nilópolis (Cabuí II, Centro, Centro de Olinda, Santos Dumont); Mesquita; Queimados (Nordeste, Oeste); Japeri (Mucajá, Nova Belém); Paracambi;

METROPOLITANA

Municípios de Magé (distritos de Inhomirim, Magé, Santo Aleixo); Guapimirim; Itaguaí; Seropédica; Mangaratiba (Mangaratiba);

LAGOS incluindo Corredor Lagos

Municípios de Araruama (Araruama); Arraial do Cabo; Cabo Frio (Cabo Frio); Cachoeiras de Macacu (Subaio); Rio das Ostras; Saquarema (Bacaxá - Barreira); Silva Jardim (Gaviões);

SUL incluindo Costa Verde

Municípios de Angra dos Reis (Angra dos Reis - Monsuaba); Barra Mansa (RA V - Vila Elmira); Itatiaia (Itatiaia); Paraty (Paraty); Quatis (Água Espalhada); Resende (Resende - Jardim Brasília); Valença (Valença); Vassouras (Sebastião de Lacerda); Volta Redonda (Niterói, Retiro, Vila Rica);

CENTRO, SERRANA

Municípios de Carmo (Carmo); Nova Friburgo (Nova Friburgo, Riograndina); Paraíba do Sul (Paraíba do Sul); Petrópolis (Cascatinha, Petrópolis); Teresópolis (Teresópolis - Alto, Barroso);

NORTE

Município de Campos dos Goytacazes (Primeiro Distrito - Parque Conselheiro Tomaz Coelho, Segundo Distrito - Centro, IPS, Terceiro Distrito - Parque Quarus, Quarto Distrito, Mussurepe); Macaé (Cabuínas - Lagomar); Quissamã; São Fidélis (São Fidélis); São Francisco de Itabapoana (São Francisco de Itabapoana);

NOROESTE

Municípios de Itaperuna (distrito de Itaperuna); Miracema (Miracema); Natividade (Natividade);

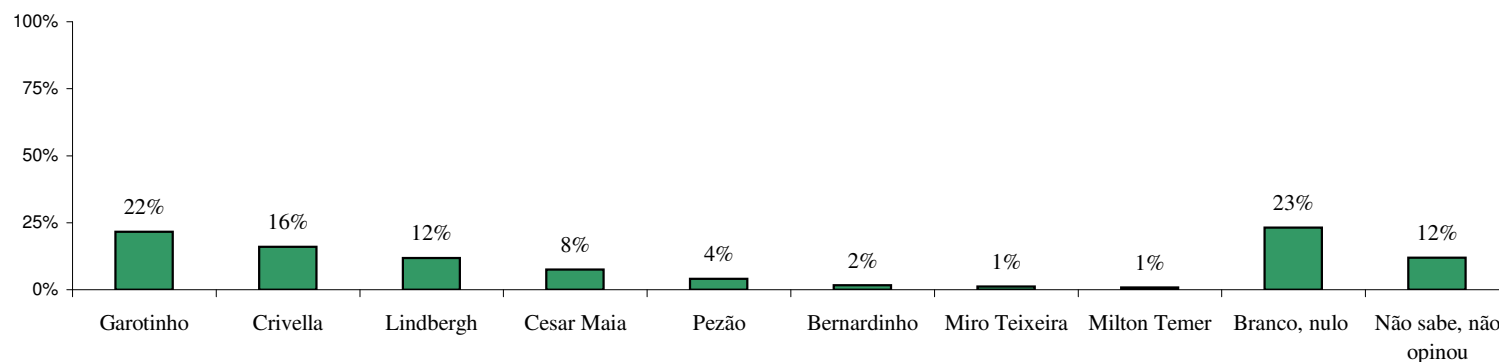
Perfil dos entrevistados

		Entrevistas	%
SEXO	Masculino	935	46%
	Feminino	1076	54%
IDADE	16 a 24 anos	286	14%
	25 a 34 anos	430	21%
	35 a 44 anos	382	19%
	45 a 59 anos	513	26%
	60 anos e mais	400	20%
INSTRUÇÃO	Sem Instrução, Fundamental Incompleto	707	35%
	Fundamental Completo, Médio Incompleto	406	20%
	Médio Completo, Superior Incompleto	663	33%
	Superior Completo ou mais	235	12%
REGIÃO	Capital	777	39%
	Periferia	679	34%
	Interior	555	28%
CAPITAL	Litorânea, Barra da Tijuca, Tijuca	168	8%
	Leopoldina, Centro	133	7%
	Central	266	13%
	Zona Oeste	210	10%
PERIFERIA	São Gonçalo, Itaboraí, Maricá	154	8%
	Niterói	63	3%
	Baixada	399	20%
	Metropolitana	63	3%
INTERIOR	Lagos, Corredor Lagos	105	5%
	Sul, Costa Verde	165	8%
	Centro, Serrana	120	6%
	Norte	120	6%
	Noroeste	45	2%

Q1) Se a eleição para governador do Rio de Janeiro, fosse hoje, em quem o(a) sr(a) votaria?

RESPOSTAS	TOTAL	Sexo		Idade					Instrução (Grau + alto concluído)				Região		
		M	F	16 - 24	25 - 34	35 - 44	45 - 59	60 e +	Sem	Fund.	Médio	Superior	Capital	Periferia	Interior
base	2011	935	1076	286	430	382	513	400	707	406	663	235	777	679	555
Garotinho	22%	21%	22%	22%	22%	18%	22%	24%	30%	21%	17%	11%	17%	21%	30%
Crivella	16%	17%	16%	13%	15%	18%	17%	16%	17%	17%	17%	10%	17%	18%	12%
Lindbergh	12%	11%	13%	16%	13%	11%	11%	9%	8%	13%	15%	12%	9%	14%	13%
Cesar Maia	8%	8%	7%	8%	7%	8%	8%	7%	9%	9%	6%	5%	8%	7%	8%
Pezão	4%	5%	3%	3%	3%	6%	3%	4%	3%	4%	5%	7%	5%	3%	4%
Bernardinho	2%	2%	1%	2%	1%	3%	1%	2%	1%	1%	1%	5%	2%	2%	2%
Miro Teixeira	1%	2%	1%	0%	1%	1%	2%	2%	1%	1%	1%	1%	1%	2%	1%
Milton Temer	1%	1%	0%	0%	1%	1%	1%	1%	0%	1%	1%	1%	1%	1%	1%
Branco, nulo	23%	22%	24%	20%	26%	23%	23%	24%	17%	19%	27%	38%	28%	21%	19%
Não sabe, não opinou	12%	11%	13%	15%	10%	12%	12%	12%	14%	13%	10%	11%	13%	12%	11%

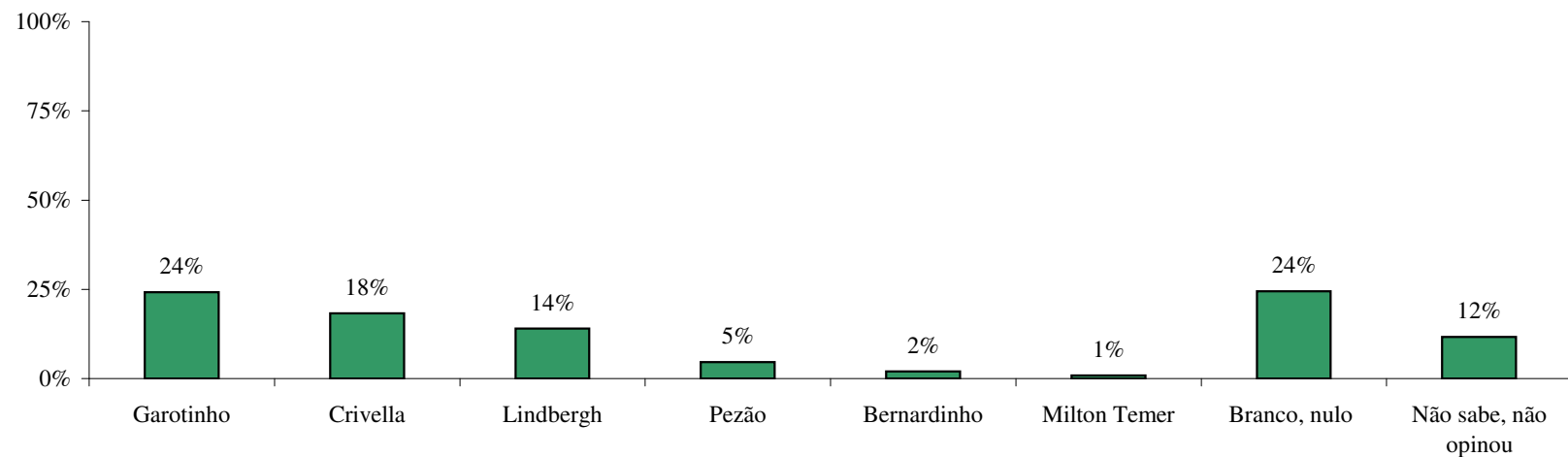
Intenção Estimulada de Voto para Governador
Estado do Rio de Janeiro, 9 a 11 de setembro de 2013



Q2) Se a eleição para governador do Rio de Janeiro, fosse hoje, em quem o(a) sr(a) votaria?

RESPOSTAS	TOTAL	Sexo		Idade					Instrução (Grau + alto concluído)				Região		
		M	F	16 - 24	25 - 34	35 - 44	45 - 59	60 e +	Sem	Fund.	Médio	Superior	Capital	Periferia	Interior
base	2011	935	1076	286	430	382	513	400	707	406	663	235	777	679	555
Garotinho	24%	24%	24%	25%	25%	20%	25%	26%	34%	23%	19%	12%	19%	24%	33%
Crivella	18%	19%	18%	14%	18%	20%	20%	18%	19%	19%	19%	11%	19%	21%	14%
Lindbergh	14%	14%	14%	20%	16%	13%	13%	10%	11%	16%	17%	13%	11%	15%	17%
Pezão	5%	6%	4%	4%	3%	8%	4%	5%	3%	4%	5%	8%	5%	4%	5%
Bernardinho	2%	3%	1%	2%	1%	3%	1%	2%	1%	2%	2%	5%	2%	2%	2%
Milton Temer	1%	1%	1%	0%	1%	0%	1%	1%	0%	1%	1%	1%	1%	1%	0%
Branco, nulo	24%	23%	25%	20%	27%	24%	25%	25%	17%	22%	28%	40%	30%	22%	20%
Não sabe, não opinou	12%	10%	13%	14%	9%	11%	12%	14%	14%	13%	9%	11%	13%	12%	10%

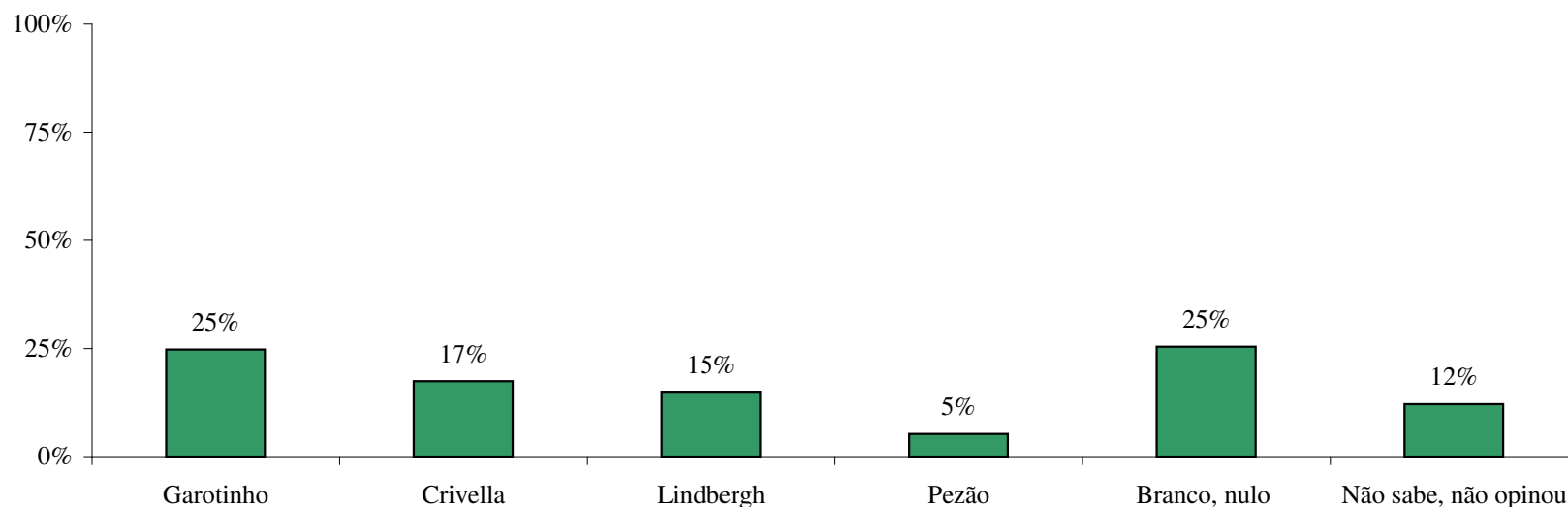
Intenção Estimada de Voto para Governador
Estado do Rio de Janeiro, 9 a 11 de setembro de 2013



Q3) Se a eleição para governador do Rio de Janeiro, fosse hoje, em quem o(a) sr(a) votaria?

RESPOSTAS	TOTAL	Sexo		Idade					Instrução (Grau + alto concluído)				Região		
		M	F	16 - 24	25 - 34	35 - 44	45 - 59	60 e +	Sem	Fund.	Médio	Superior	Capital	Periferia	Interior
base	2011	935	1076	286	430	382	513	400	707	406	663	235	777	679	555
Garotinho	25%	25%	25%	25%	25%	21%	25%	28%	35%	23%	19%	12%	19%	24%	33%
Crivella	17%	18%	17%	14%	17%	20%	20%	16%	18%	18%	19%	10%	19%	20%	13%
Lindbergh	15%	15%	15%	20%	17%	15%	14%	11%	11%	17%	17%	16%	12%	17%	17%
Pezão	5%	7%	4%	6%	3%	8%	4%	6%	4%	6%	6%	9%	6%	5%	5%
Branco, nulo	25%	24%	26%	20%	28%	25%	26%	26%	18%	22%	29%	42%	31%	23%	21%
Não sabe, não opinou	12%	11%	13%	15%	10%	12%	11%	15%	14%	14%	10%	11%	14%	12%	10%

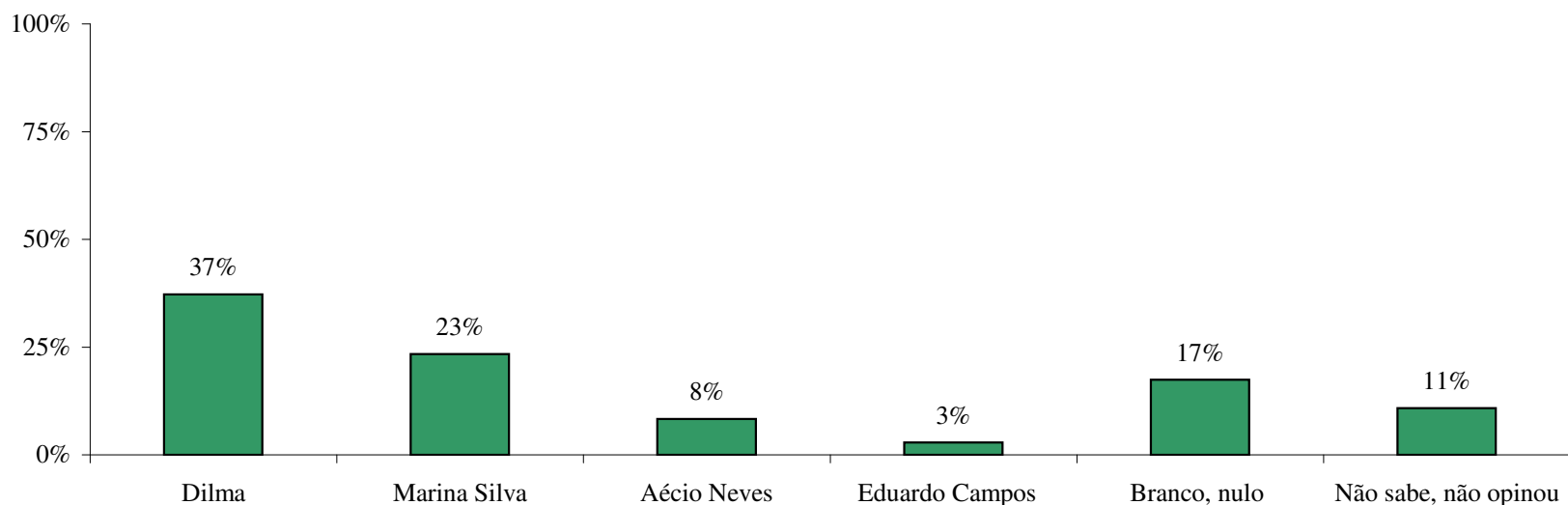
**Intenção Estimulada de Voto para Governador
Rio de Janeiro, 9 a 11 de setembro de 2013**



Q4) Se a eleição para presidente fosse hoje e os candidatos fossem estes, em quem o(a) sr(a) votaria?

RESPOSTAS	TOTAL	Sexo		Idade					Instrução (Grau + alto concluído)				Região		
		M	F	16 - 24	25 - 34	35 - 44	45 - 59	60 e +	Sem	Fund.	Médio	Superior	Capital	Periferia	Interior
base	2011	935	1076	286	430	382	513	400	707	406	663	235	777	679	555
Dilma	37%	38%	37%	38%	39%	39%	34%	37%	45%	38%	34%	23%	35%	41%	36%
Marina Silva	23%	22%	24%	31%	26%	21%	21%	20%	17%	24%	25%	36%	24%	24%	23%
Aécio Neves	8%	10%	7%	3%	6%	7%	11%	13%	7%	7%	8%	14%	7%	8%	11%
Eduardo Campos	3%	3%	3%	6%	2%	2%	3%	3%	5%	2%	2%	2%	1%	3%	5%
Branco, nulo	17%	17%	18%	12%	19%	21%	18%	15%	13%	18%	22%	19%	21%	15%	16%
Não sabe, não opinou	11%	10%	12%	10%	8%	10%	12%	13%	14%	10%	9%	7%	13%	10%	9%

Intenção Estimulada de Voto para Governador
Rio de Janeiro, 9 a 11 de setembro de 2013



Q5) Como classifica a administração do Governador Sérgio Cabral? Na sua opinião, ela está sendo:

RESPOSTAS	TOTAL	Sexo		Idade					Instrução (Grau + alto concluído)				Região		
		M	F	16 - 24	25 - 34	35 - 44	45 - 59	60 e +	Sem	Fund.	Médio	Superior	Capital	Periferia	Interior
base	2011	935	1076	286	430	382	513	400	707	406	663	235	777	679	555
Ótima	2%	2%	2%	0%	1%	2%	2%	3%	2%	1%	2%	2%	1%	2%	2%
Boa	13%	15%	12%	17%	10%	14%	11%	15%	16%	12%	13%	9%	10%	13%	17%
Regular	31%	29%	32%	28%	29%	29%	34%	32%	35%	31%	26%	31%	25%	33%	37%
Ruim	20%	21%	19%	23%	20%	21%	19%	19%	15%	22%	24%	21%	22%	21%	16%
Péssima	31%	32%	30%	29%	37%	31%	30%	26%	26%	32%	33%	36%	40%	27%	23%
Não sabe, não opinou	4%	2%	5%	3%	3%	3%	4%	6%	6%	3%	3%	1%	2%	4%	5%

Avaliação do Governador Sérgio Cabral
Estado do Rio de Janeiro, 9 a 11 de setembro de 2013

